


Gode ord

Titel: Bøvs, Siger lille Bamse

Forfatter: Thomas Winding

Illustrator: Jakob Martin Strid



Nøgle

Medbring alle de forskellige nøgler du kan finde – store og små. Tal med børnene om, hvor man bruger en nøgle. Lad børnene fortælle.

Stor

Kig på alle de forskellige nøgler. Find en stor nøgle og find en lille nøgle

Gumler

der skal gumles f.eks. på rosiner eller et stykke æble.

Under

Gem jer under bordet. Gem ting under et lille tæppe. Gem evt. aben fra skattekisten under et tæppe, kan aben også springe over tæppet? Brug antonymerne: over og under

Smasker

der skal smaskes så det kan høres. Smask løs enten på rosiner eller på et stykke æble. Tal med børnene om forskellen på at gumle og at smaske.

Vindueskarm



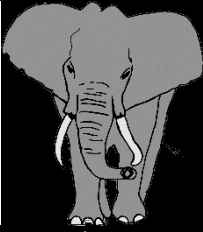
Hvor er den? Hvad er der i vindueskarmen hjemme hos børnene? Hvad er der i vindueskarmen i børnehaven?

Tabt den

Prøv at tabe nogle af nøglerne. Er der nogen af børnene der har prøvet at tabe noget? Hvad kan der ske, hvis man har tabt sin nøgle?

Griner

Der skal grines. Har børnene grinet i børnehaven i dag? Hvad skete der? Hvordan ser man ud når man griner? hvordan ser man ud når man græder?




Billederne er fra Pixabay




Pixabay

Nøgle




Pixabay

Stor



Pixabay

Gumler



Pixabay

Under



Pixabay

Smaske



Pixabay

Vindueskarm



Pixabay

Tabt den



Pixabay

Griner